

## GRABADORA LÁSER WILLPEX 1390



POTENCIA DEL  
LÁSER: **100 W**


ÁREA  
DE TRABAJO:  
**130 x 90**  
CENTÍMETROS



Art. 22051

### EJE DE RIEL COMPLETAMENTE REFORZADO

GARANTIZA PRECISIÓN Y EVITA VIBRACIONES DURANTE EL GRABADO EN ALTA VELOCIDAD.



DISPONE DE MOTOR PARA MOVIMIENTO Z  
(PERMITE BAJAR / SUBIR LA BANDEJA)



INCORPORA MINI-ESTANTE  
PARA COLOCAR NOTEBOOK  
NOTEBOOK PARA DISEÑO (OPCIONAL)

Pág. 1



VELOCIDAD: 0 - 1000 MILÍMETROS POR SEGUNDO

TAMAÑO DE MÁQUINA: LARGO 190 CM X ANCHO 150CM X ALTO: 110 CM - PESO: 108 KG



DISPONE DE PANEL PROFESIONAL PARA CONFIGURAR LAS DISTINTAS FUNCIONES DE LA MÁQUINA.



INCLUYE EXTRACTOR, SOPLADOR DE AIRE Y ENFRIADOR DE AGUA.

## ACCESORIOS OPCIONALES





SPRAY AEROSOL BASE PARA GRABADO LÁSER (200 ML) WILLPEX

Art. 29524



EJE ROTATIVO (PROFESIONAL) PARA GRABAR SOBRE MATERIALES CILÍNDRICOS (TERMOS, HOPPIS O VASOS)

Art. 22075



CÁMARA (CCD) PARA CORTE CONTORNO GRABADORA LÁSER WILLPEX 1390

FACILITA EL CENTRADO DEL DISEÑO PARA REALIZAR CORTE CONTORNO DEL DISEÑO DE MANERA PRECISA Y RÁPIDA, DISPONE DE UNA CAMARA PARA LA CALIBRACIÓN Y CENTRADO - ART. 22772

Pág. 2

